

平成28年度

名寄地区衛生施設事務組合  
一般会計歳入歳出決算審査意見書

名寄地区衛生施設事務組合監査委員

名衛監第2号  
平成29年11月27日

名寄地区衛生施設事務組合  
管理者 加藤 剛 士 様

名寄地区衛生施設事務組合  
監査委員 上 田 盛 一  
監査委員 熊 谷 吉 正

平成28年度名寄地区衛生施設事務組合一般会計歳入歳出決算審査意見について

地方自治法第292条の規定により準用する同法第233条第2項の規定に基づき審査に付された、平成28年度名寄地区衛生施設事務組合一般会計歳入歳出決算について審査しましたので、別紙のとおりその意見を提出します。

## 目 次

1	審査の対象	1
2	審査の期間	1
3	審査の方法及び範囲	1
4	審査の結果	1
	(1)決算諸表について	1
	(2)決算の概要	1
	ア 歳 入	2
	イ 歳 出	3
	ウ 財産に関する調書	4
5	むすび	5

### 決算審査資料

資料 1	財源別構成別比較表	6
資料 2	構成市町村別負担金明細	6
資料 3	し尿・浄化槽汚泥受入実績の推移（構成市町村総量）	7
資料 4	し尿・浄化槽汚泥受入実績の推移	7
資料 5	炭化ごみ受入実績の推移	8
資料 6	炭化物搬出量の推移	8
資料 7	乾燥工程に要する燃料使用量と燃料費の推移	8

(注) 文中及び各表中の比率等の用法は、次のとおりです。

- (1) 比率(%)・・・算出については、小数点第2位を四捨五入しています。
- (2) 「0.0」・・・「当該数値はあるが、0.05未満のもの」を表しています。
- (3) 「-」・・・「当該数値なし、算出不能または無意味なもの」を表しています。
- (4) 上記のように処理した結果、文中及び各表中の数値とその内容の累計値とは一致しない場合があります。

## 1 審査の対象

- (1) 名寄地区衛生施設事務組合一般会計歳入歳出決算書
- (2) 決算付属書類(歳入歳出決算事項別明細書、実質収支に関する調書、財産に関する調書、証書類)

## 2 審査の期間

平成29年8月3日から同年10月31日まで

## 3 審査の方法及び範囲

名寄地区衛生施設事務組合の平成28年度一般会計歳入歳出決算書及び決算付属書類が、地方自治法等の関係法令に準拠して作成されているか、計数は正確か、さらに事務執行状況及び予算執行状況は適正かなどに主眼を置き、提出された関係諸帳簿及び証拠書類等必要な資料に基づいて審査しました。

なお、現金及び預金の残高確認は、地方自治法第292条の規定により準用する同法第235条の2の規定に基づき、例月現金出納検査で実施しているため、本審査の対象外としました。

## 4 審査の結果

### (1) 決算諸表について

平成28年度一般会計歳入歳出決算書、同事項別明細書、実質収支に関する調書、財産に関する調書は、いずれも関係法令に準拠して作成されており、これらに表示されている計数は現金出納簿及び関係諸帳簿と符合しており、正確であると認められました。

### (2) 決算の概要

平成28年度一般会計の決算総額は、歳入14億8,791万8,277円、歳出14億2,039万6,736円で、歳入歳出差引額は6,752万1,541円となっています。

### 決 算 の 状 況

区 分	予 算 額 (円)			決 算 額 (円)	予算現額との比較 (円)	執行率 (%)
	当初予算額	補正予算額	予算現額			
歳 入	1,633,746,000	4,178,000	1,637,924,000	1,487,918,277	△ 150,005,723	90.8
歳 出	1,633,746,000	4,178,000	1,637,924,000	1,420,396,736	△ 217,527,264	86.7
差 引 額				67,521,541		

### 決 算 収 支

区 分	平成28年度(円)	平成27年度(円)	対前年度	
			増減額(円)	増減率(%)
歳入決算額	1,487,918,277	652,930,145	834,988,132	127.9
歳出決算額	1,420,396,736	609,702,458	810,694,278	133.0
形式収支	67,521,541	43,227,687	24,293,854	56.2
翌年度繰越財源	0	0	—	—
実質収支	67,521,541	43,227,687	24,293,854	56.2

## ア 歳入

歳入款別決算状況は、次表のとおりです。

款 別	予算現額 (円)	収入済額 (円)	執行率(%)	前年度決算額(円)	対前年度増減率(%)
1 分担金及び負担金	1,258,891,000	1,108,204,760	88.0	531,318,103	108.6
2 使用料及び手数料	31,786,000	32,466,382	102.1	33,205,554	△ 2.2
3 国庫支出金	302,801,000	302,801,000	100.0	59,326,000	410.4
4 財産収入	20,000	20,000	100.0	18,832	6.2
5 繰越金	43,227,000	43,227,687	100.0	28,982,567	49.2
6 諸収入	1,199,000	1,198,448	100.0	79,089	1,415.3
計	1,637,924,000	1,487,918,277	90.8	652,930,145	127.9

※財源別構成別比較表 6ページ 資料1

### 第1款 分担金及び負担金

予算現額12億5,889万1千円に対し、調定額、収入済額ともに11億820万4,760円で、前年度と比較して5億7,688万6,657円(108.6%)増加しています。内訳は、し尿等処理負担金7,795万5千円、炭化処理負担金3億1,736万7,110円、建設事業負担金7億1,288万2,650円で、各構成市町村から納入されています。(構成市町村別負担金明細 6ページ 資料2)

### 第2款 使用料及び手数料

予算現額3,178万6千円に対し、調定額、収入済額ともに3,246万6,382円です。

使用料は、調定額、収入済額ともに147万8,762円で、幌加内町のし尿等処理施設使用料です。手数料は、調定額、収入済額ともに3,098万7,620円で、内訳は、し尿収集手数料1,525万730円、炭化処理手数料1,565万6,890円、浄化槽清掃業許可申請手数料8万円です。

### 第3款 国庫支出金

予算現額、調定額、収入済額ともに3億280万1千円で、全額防衛施設周辺整備事業補助金です。

### 第4款 財産収入

予算現額、調定額、収入済額ともに2万円で、全額施設整備基金の預金利子です。

### 第5款 繰越金

前年度決算余剰金として、4,322万7,687円繰り越されたものです。

### 第6款 諸収入

収入済額119万8,448円の主なものは、退職手当組合精算還付金111万3,072円です。

## イ 歳 出

歳出款別決算状況は、次表のとおりです。

款 別	予算現額 (円)	支出済額 (円)	執行率 (%)	前年度決算額(円)	対前年度 増減率 (%)
1 議 会 費	598,000	588,636	98.4	611,625	△ 3.8
2 総 務 費	18,317,000	18,261,525	99.7	43,390,405	△ 57.9
3 衛 生 費	1,277,166,000	1,268,784,459	99.3	432,914,859	193.1
4 公 債 費	132,763,000	132,762,116	100.0	132,785,569	△ 0.0
5 予 備 費	209,080,000	0	—	0	—
計	1,637,924,000	1,420,396,736	86.7	609,702,458	133.0

支出済額は14億2,039万6,736円で、前年度と比較して8億1,069万4,278円(133.0%)増加しています。

### 第1款 議会費

科 目	予算現額 (円)	支出済額 (円)	不用額 (円)	執行率 (%)	前年度決算額 (円)	対前年度	
						増減額 (円)	増減率 (%)
議 会 費	598,000	588,636	9,364	98.4	611,625	△ 22,989	△ 3.8

予算現額59万8千円に対し58万8,636円の執行で、前年度と比較して2万2,989円(3.8%)減少しています。

### 第2款 総務費

科 目	予算現額 (円)	支出済額 (円)	不用額 (円)	執行率 (%)	前年度決算額 (円)	対前年度	
						増減額 (円)	増減率 (%)
総務管理費	18,205,000	18,149,685	55,315	99.7	43,249,790	△ 25,100,105	△ 58.0
監査委員費	112,000	111,840	160	99.9	140,615	△ 28,775	△ 20.5
計	18,317,000	18,261,525	55,475	99.7	43,390,405	△ 25,128,880	△ 57.9

予算現額1,831万7千円に対し1,826万1,525円の執行で、前年度と比較して2,512万8,880円(57.9%)減少しています。

### 第3款 衛生費

科 目	予算現額 (円)	支出済額 (円)	不用額 (円)	執行率 (%)	前年度決算額 (円)	対前年度	
						増減額 (円)	増減率 (%)
し尿収集費	16,300,000	16,294,924	5,076	100.0	17,063,516	△ 768,592	△ 4.5
し尿処理費	66,835,000	65,148,606	1,686,394	97.5	72,092,593	△ 6,943,987	△ 9.6
炭化処理費	178,090,000	171,678,073	6,411,927	96.4	178,650,067	△ 6,971,994	△ 3.9
ごみ処理施設 建設費	1,015,941,000	1,015,662,856	278,144	100.0	165,108,683	850,554,173	515.1
計	1,277,166,000	1,268,784,459	8,381,541	99.3	432,914,859	835,869,600	193.1

予算現額12億7,716万6千円に対し12億6,878万4,459円の執行で、前年度と比較して8億3,586万9,600円(193.1%)増加しています。

し尿収集費の支出済額1,629万4,924円は、前年度と比較して76万8,592円(4.5%)減少し、し尿処理費の支出済額6,514万8,606円は、前年度と比較して694万3,987円(9.6%)減少しています。

炭化処理費の支出済額は1億7,167万8,073円で、前年度と比較して697万1,994円(3.9%)減少しています。

ごみ処理施設建設費の支出済額は10億1,566万2,856円で、前年度と比較して8億5,055万4,173円(515.1%)増加しています。

#### 第4款 公債費

公債費の支出済額1億3,276万2,116円は、地方債の元利償還金です。

#### 第5款 予備費

予備費の充用はありません。

### ウ 財産に関する調書

#### ① 公有財産

区 分	27年度末 現在高	28年度中増減高			28年度末 現在高
		増	減	差引	
土 地 (㎡)	し尿処理施設	86,516.17	—	—	86,516.17
	炭化処理施設	0	—	—	0
建 物 (延㎡)	し尿処理施設	2,065.61	—	—	2,065.61
	炭化処理施設	2,913.10	—	—	2,913.10
構 築 物 (基)	し尿処理施設	24	—	—	24
	炭化処理施設	11	—	—	11
機械及び装置 (式)	し尿処理施設	12	—	—	12
	炭化処理施設	13	—	—	13
物 品 (台)	し尿処理施設	7	—	—	7
	炭化処理施設	6	—	—	6

※物品については、単価30万円以上を計上。

#### ② 基 金

(単位：円)

区 分	前年度末現在高	決算年度中増減高	決算年度末現在高
	H28.5.31		H29.5.31
施設整備基金	100,000,000	—	100,000,000

## 5 むすび

平成28年度決算において、歳入総額は前年度に比べ8億3,498万8,132円増（127.9%増）の14億8,791万8,277円、歳出総額は前年度に比べ8億1,069万4,278円増（133.0%増）の14億2,039万6,736円となり、歳入歳出差引額は前年度に比べ2,429万3,854円増の6,752万1,541円となっています。

歳入歳出それぞれ増額となった主な要因は、一般廃棄物処理施設最終処分場浸出水処理施設建設工事（継続）と一般廃棄物処理施設最終処分場埋立処分地施設建設工事が着手されたことによるものです。

衛生センターにおいては、し尿及び浄化槽汚泥の受け入れは年々減少し、平成26年度からは5,000 klを割る収集量となっています。しかしながら、し尿及び浄化槽汚泥の処理には不可欠な施設であるため、供用開始から38年経過し、老朽化が進む施設ではありますが、処理体制に支障がないよう、施設の維持管理に努めていただきたいと思います。

炭化センターにおいても、供用開始から14年が経過し、年々施設の老朽化や特殊機器の修繕が必要となってきましたが、職員自ら修繕を行い、経費の圧縮に努めているなか、電気料や燃料費等の経常経費の節減にも努力がうかがえます。

また、構成市町村が積極的に取り組まれている廃棄物の減量化対策について、金属類の混入は機器の故障原因となり、多水分量の炭化ごみは燃料費を必要以上に費やし、コスト増に繋がることなど、ごみの分別についても地域住民に対し、一層の理解を求めるとともに、さらなる啓発・指導の徹底に努めてください。



# 資 料

資料 1

財源別構成別比較表

区 分	年 度	平成28年度		平成27年度		平成26年度		平成27年度、28年度の 比較増減	
		決 算 額 (円)	構 成 比 (%)	決 算 額 (円)	構 成 比 (%)	決 算 額 (円)	構 成 比 (%)	増 減 額 (円)	増 減 率 (%)
一 般 財 源	分担金 及び負担金	1,108,204,760	74.5	531,318,103	81.4	473,061,230	92.2	576,886,657	108.6
	財産収入	20,000	0.0	18,832	0.0	18,500	0.0	1,168	6.2
	繰入金	—	—	—	—	—	—	—	—
	繰越金	43,227,687	2.9	28,982,567	4.4	5,133,559	1.0	14,245,120	49.2
	諸収入	1,198,448	0.1	79,089	0.0	199,905	0.0	1,119,359	1,415.3
	小 計	1,152,650,895	77.5	560,398,591	85.8	478,413,194	93.2	592,252,304	105.7
特 定 財 源	使用料 及び手数料	32,466,382	2.2	33,205,554	5.1	34,931,625	6.8	△739,172	△ 2.2
	国庫支出金	302,801,000	20.4	59,326,000	9.1	—	—	243,475,000	410.4
	小 計	335,267,382	22.5	92,531,554	14.2	34,931,625	6.8	242,735,828	262.3
合 計	1,487,918,277	100.0	652,930,145	100.0	513,344,819	100.0	834,988,132	127.9	

資料 2

構成市町村別負担金明細

区 分	し尿等処理 負担金(円)	構 成 比 (%)	炭化処理 負担金(円)	構 成 比 (%)	建設事業 負担金(円)	構 成 比 (%)	合 計 (円)	構 成 比 (%)
市町村名								
名 寄 市	51,132,000	65.6	268,793,060	84.7	429,278,332	60.2	749,203,392	67.6
美 深 町	13,713,000	17.6	29,548,050	9.3	117,550,194	16.5	160,811,244	14.5
下 川 町	10,236,000	13.1	15,198,000	4.8	100,188,561	14.1	125,622,561	11.3
音 威 子 府 村	2,874,000	3.7	3,828,000	1.2	65,865,563	9.2	72,567,563	6.5
計	77,955,000	100.0	317,367,110	100.0	712,882,650	100.0	1,108,204,760	100.0

構成比率の算出については、小数点第2位を四捨五入しているため累計値と一致しない場合があります。

(注) 1 し尿等処理負担金の構成比

施設割：平成27年国勢調査人口

実績割：平成27年1月～12月し尿・浄化槽汚泥搬入量実績

2 炭化処理負担金の構成比

施設割：均等割15% + 人口割85%(平成27年国勢調査人口)

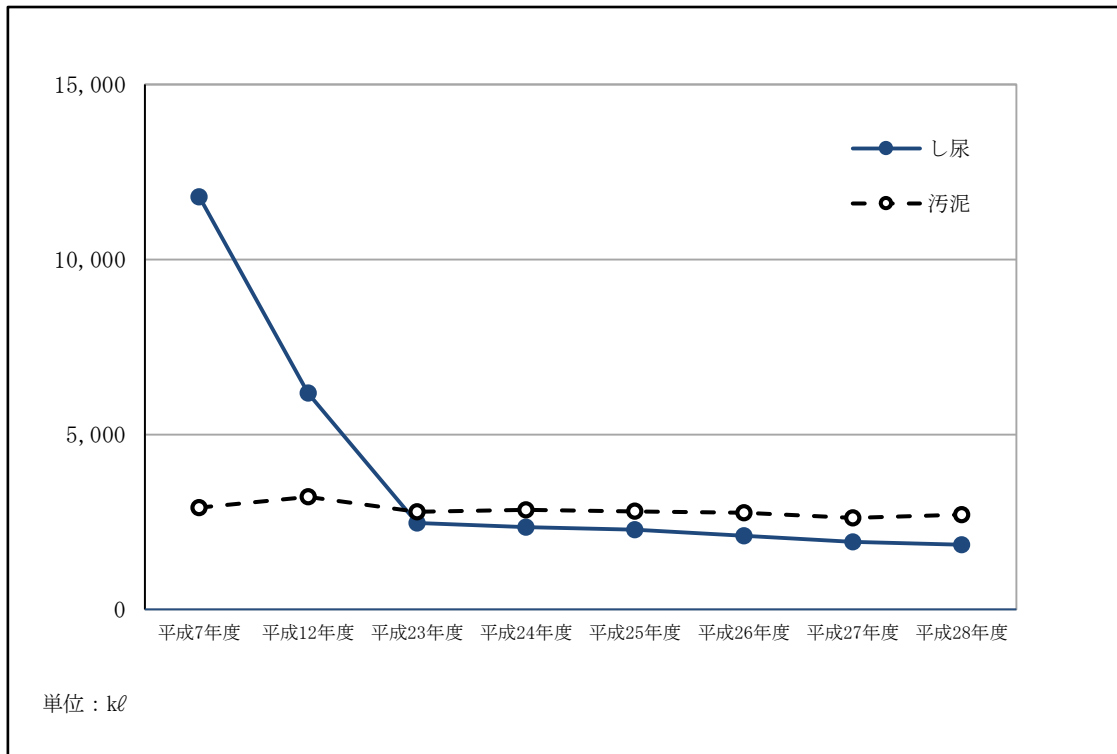
実績割：平成27年1月～12月炭化対象ごみ搬入量実績

3 建設事業負担金の構成比

施設割：均等割30% + 人口割70%(平成27年国勢調査人口)

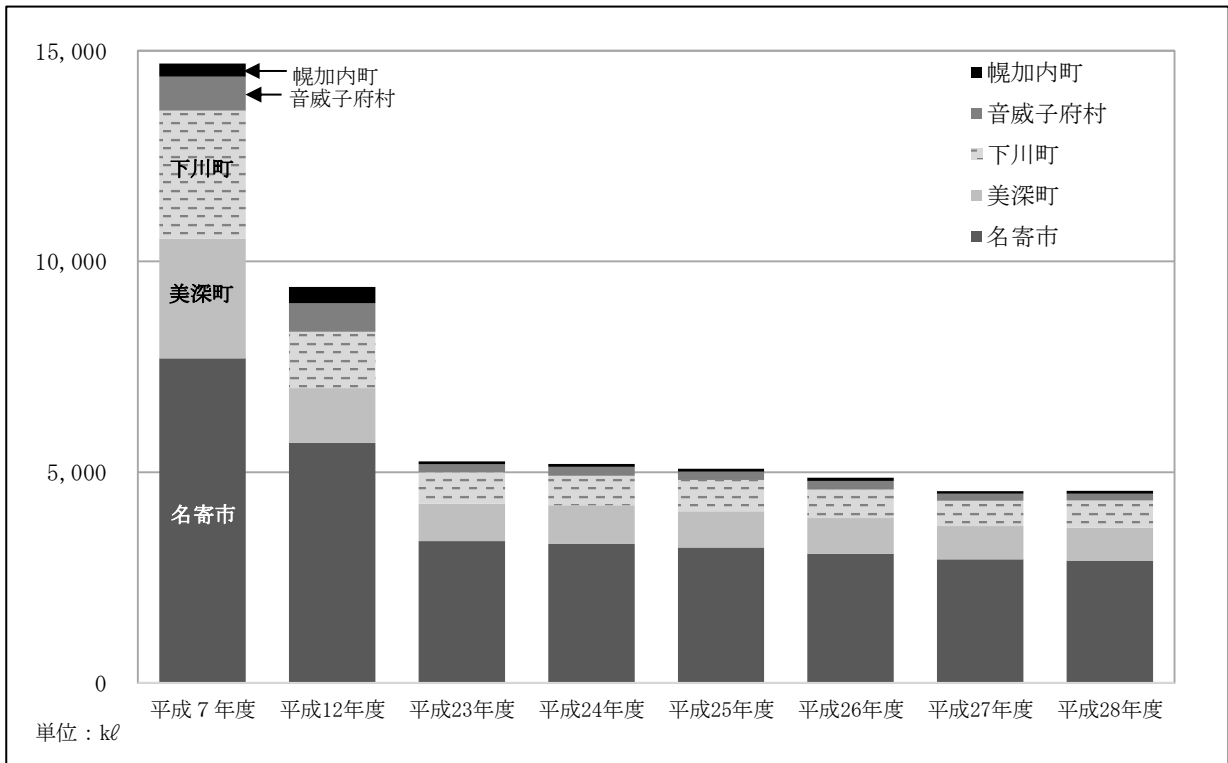
資料 3

し尿・浄化槽汚泥受入実績の推移（構成市町村総量）



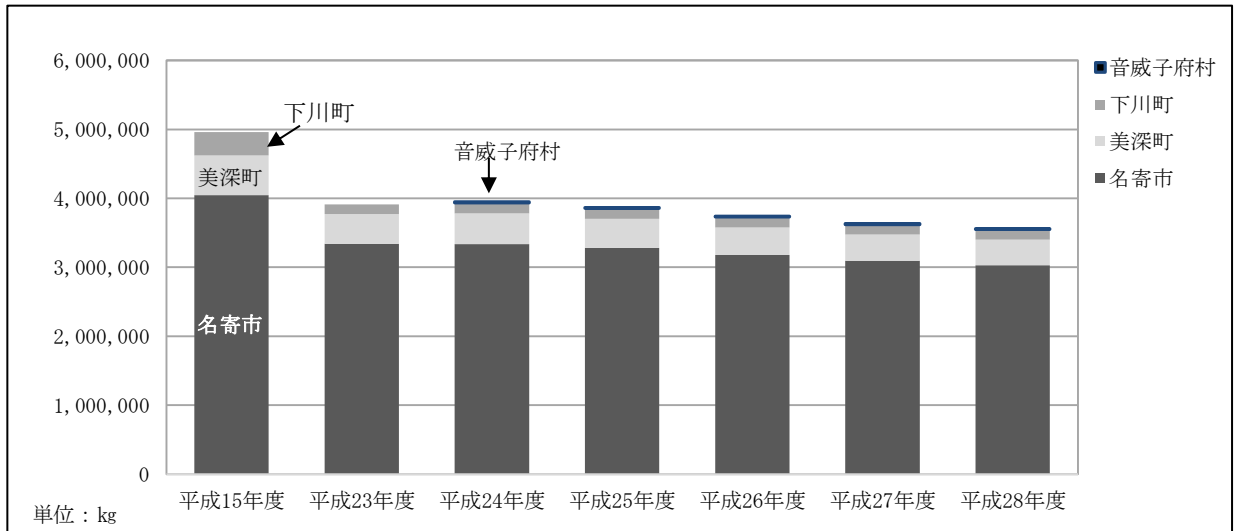
資料 4

し尿・浄化槽汚泥受入実績の推移



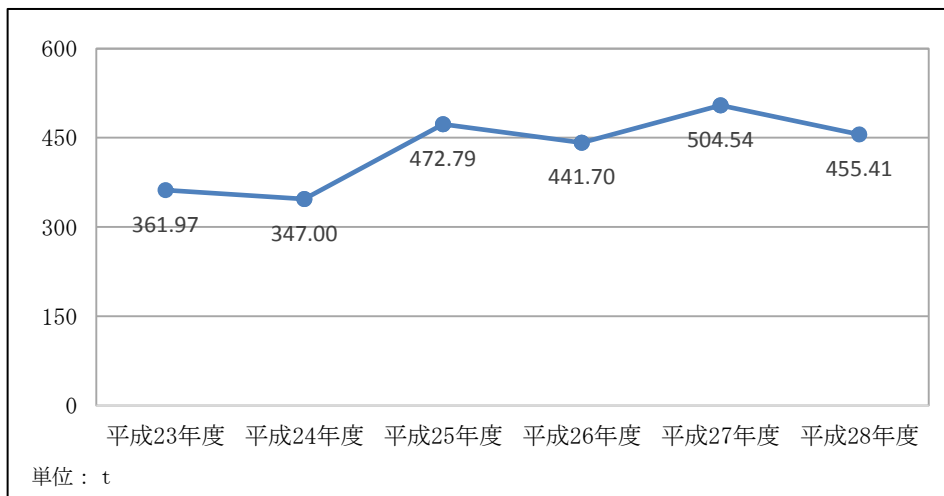
資料 5

炭化ごみ受入実績の推移



資料 6

炭化物搬出量の推移



資料 7

乾燥工程に要する燃料使用量と燃料費の推移

